

Spécifications fonctionnelles

Zoning de l'accueil

L'arborescence des rubriques du projet sera affichée dans la colonne de gauche pour ne pas être limité.

La page d'accueil affichera les prochaines dates du calendrier et les derniers fichiers ajoutés.

Logo

Anticiper pour réussir (Maitrise d'oeuvre, gestion de projet) [Déconnexion](#)

Accueil

Calendrier

Aide

Contacter l'administrateur

Nom du projet

Marchés

Maîtrise d'oeuvre

Entreprise

>> Dossier 1

>> Dossier 2

>> Dossier 3


>> Dossier 4

Lorem ipsum dolor sit amet, maiores ornare ac fermentum, imperdiet ut vivamus a, nam lectus at nunc. Quam euismod sem, semper ut potenti pellentesque quisque.

Calendrier

31/03/2012 : Réunion
 Lorem ipsum dolor sit amet, maiores ornare ac fermentum, imperdiet ut vivamus a, nam lectus at nunc. Quam euismod sem, semper ut potenti pellentesque quisque.

04/04/2012 : Réunion de chantier
 Lorem ipsum dolor sit amet, maiores ornare ac fermentum, imperdiet ut vivamus a, nam lectus at nunc. Quam euismod sem, semper ut potenti pellentesque quisque.


[Voir le calendrier complet](#)

Derniers fichiers ajoutés

Nom	Date	Auteur	Validation MOE	Validation BC	Suppr.
Nom du fichier	26/03/2012	M Dupont			X
Nom du fichier	24/03/2012	M Dupont			X
Nom du fichier	23/03/2012	M Dupont	Validé	Validé	X
Nom du fichier	22/03/2012	M Dupont	Validé	Non validé	X

Arpège Ingénierie - 27, Avenue des Cottages - 69300 Caluire - Tél. : 04 78 97 49 91 - Mail : contact@arpege-ingenierie.com

Types de contenus

Les types de contenus définissent chaque champ qui pourra être rempli par l'utilisateur (si celui-ci a les droits nécessaires).

Par défaut, chaque contenu a un auteur, une date de publication, une date de modification.

Rubrique

- Titre
- Résumé

Fichier

- Titre
- Fichier

Image

- Titre
- Image

Validation

- Titre
- Etat
- Commentaire
- Fichier attaché

Evénement

- Titre
- Date
- Résumé

Logo

[Déconnexion](#)

Accueil

Calendrier

Contacter l'administrateur

[Accueil](#) > [Entreprise](#) > Dossier 1

Nom du projet



Marchés
Maîtrise d'oeuvre
Entreprise
>> Dossier 1
>> Dossier 2
>> Dossier 3
>> Dossier 4

Dossier 1

Me tenir informé des modifications

Lorem ipsum dolor sit amet, maiores ornare ac fermentum, imperdiet ut vivamus a, nam lectus at nunc. Quam euismod sem, semper ut potenti pellentesque quisque.

Nom	Date	Auteur	Validation MOE	Validation BC	Suppr.
Nom du fichier	26/03/2012	M Dupont	Validé	Validé	X
Nom du fichier	24/03/2012	M Dupont	Validé	Non validé	X
Nom du fichier	23/03/2012	M Dupont			X
Nom du fichier	22/03/2012	M Dupont			X

Vignette	Nom	Date	Auteur	Suppr.
	Nom du fichier	26/03/2012	M Dupont	X
	Nom du fichier	26/03/2012	M Dupont	X

Arpège Ingénierie - 27, Avenue des Cottages - 69300 Caluire - Tél. : 04 78 97 49 91 - Mail : contact@arpege-ingenierie.com

Droits

3 types de groupes d'utilisateurs seront créés pour chaque projet :

- Maître d'ouvrage
- Maître d'oeuvre
- Entreprise

2 types de rôles (ensembles de droits) seront créés :

- Lecture
- Contribution (Ajout, suppression)

En fonction de l'arborescence qui sera créée, l'administrateur pourra assigner des rôles sur des sous-arborescence.

Exemple : Il est possible d'affecter le rôle "Contribution" au groupe d'utilisateur "Entreprise" uniquement sur la sous-rubrique "Dossier Entreprise".

Notification

Chaque utilisateur de l'extranet pourra demander à être notifié de chaque modification apportée dans la rubrique qui l'intéresse.

Validation

Chaque fichier publié pourra être validé ou non par la maitrise d'oeuvre et le bureau de contrôle.

Les utilisateurs autorisés pourront ajouter un élément "Validation" pour chaque fichier de l'Extranet. Lors de chaque validation, ils pourront ajouter un commentaire et lier un fichier afin d'expliquer leur décision de valider ou non.

La représentation de la validation pourra être faite avec des pictogrammes (vert, orange, rouge).

Webdav

Le protocole webdav va vous permettre de transférer facilement et rapidement plusieurs fichiers dans les rubriques souhaitées de l'arborescence de l'extranet sans avoir à passer par l'interface.

Les utilisateurs utiliseront les mêmes paramètres de connexion que s'ils se connectaient à l'Extranet mais passeront par une adresse du type webdav://arpege-ingenierie.com et pourront naviguer dans les répertoire comme dans un explorateur de fichier classique.

Calendrier

Un calendrier avec tous les événements ajoutés dans l'interface d'administration sera mis en place :

< > aujourd'hui

mois semaine jour

Mai 2012

Lun	Mar	Mar	Jeu	Ven	Sam	Dim
30	1	2	3	4	5	6
7	8	9	10	11	12	13
14	15	16	17	18	19	20
21	22	23	24	25	26	27
28	29	30	31	1	2	3
4	5	6	7	8	9	10